

ELISABETTA MARCHETTI



• ACCOGLIERE

1



PERCORSO
DI ACCOGLIENZA

PAGINE
OPERATIVE



CITTADINANZA
ATTIVA



COMPITI
DI REALTÀ



DIDATTICA
INCLUSIVA

- MAPPE
- LIBRO DIGITALE
ACCESSIBILE
- AUDIOLIBRO

Nel giardino della GIOIA

IRC per la SCUOLA PRIMARIA

DeA SCUOLA

theoremA

GIRALIBRO
CREO
E IMPARO



INDICE

COLORA
IL FIORE VIA VIA
CHE COMPLETI CIASCUN
ARGOMENTO.



CHE COSA TROVI IN QUESTO LIBRO?

ACCOGLIENZA



IL MONDO



10



LA CREAZIONE



IL NATALE



LA VITA DI GESÙ



LA TERRA DI GESÙ



LA PASQUA



LA CHIESA



INDICE

ACCOGLIENZA

Benvenuti!	3
Una nuova avventura	4
Si va a scuola!	6
In classe	8
Insieme	10
A come amicizia	12
Matite a colori	14
Facciamo religione!	16

Un giorno speciale	18
Un regalo per tutti	19
Il mondo è un giardino	20

Tanti colori	22
---------------------	-----------

Che meraviglia!	23
------------------------	-----------

Insieme nel giardino	24
----------------------	----

Con il cuore e con la mente	26
-----------------------------	----

Nessuno come te	27
-----------------	----

COMPITO DI REALTÀ Lavoriamo con i sensi	28
--	----

Io, una persona	29
------------------------	-----------

E prima di noi?	30
-----------------	----

Ogni volta che...	31
-------------------	----

Nel giardino della creazione	32
-------------------------------------	-----------

Una bella sorpresa	34
--------------------	----

In attesa di Gesù	35
-------------------	----

La gioia del Natale	36
---------------------	----

VERIFICA	38
-----------------	----

La mia famiglia	40
-----------------	----

La famiglia di Gesù	41
---------------------	----

I giochi... e gli abiti al tempo di Gesù	42
--	----

La sacra famiglia	44
--------------------------	-----------

Conosci Gesù?	45
----------------------	-----------

Una missione... che continua	46
------------------------------	----

La missione di Gesù	48
----------------------------	-----------

Gli amici di Gesù	49
--------------------------	-----------

Le parole di Gesù	50
-------------------	----

Il giardiniere e la spiga	52
----------------------------------	-----------

Il pastore e la sua pecora	53
-----------------------------------	-----------

Nella terra di Gesù	54
---------------------	----

Tre città importanti	56
----------------------	----

Animali di Palestina	58
-----------------------------	-----------

La casa sulla roccia	59
-----------------------------	-----------

Nel giardino... della gioia	60
-----------------------------	----

C'è una novità	62
----------------	----

È risorto!	64
-------------------	-----------

I segni della Pasqua	65
-----------------------------	-----------

La casa dei cristiani	66
-----------------------	----

Le case delle religioni	68
-------------------------	----

Andiamo in chiesa	70
--------------------------	-----------

Una casa di preghiera	71
------------------------------	-----------

VERIFICA	72
-----------------	----



Materiali per realizzare attività creative.

Una nuova avventura	1	Il dreidel	13
A come amicizia	1	Vesti le sagome	15
Matite a colori	3	La terra di Gesù	17
La ruota delle emozioni	5	Una sorpresa	
La Natività	7	di Pasqua	21
La famiglia santa	11	La chiesa	23



Pagine e stimoli operativi per l'insegnamento trasversale dell'Educazione civica.

Io	4-5, 26-27
Io e gli altri	10-15, 19, 68-69
Io nel mondo	24-25, 66

Sull'eBook sono disponibili molti contenuti aggiuntivi indicati da questi simboli:



Guarda video, animazioni, gallerie di immagini



Clicca ed esplora le immagini



Ascolta gli audio



Svolgi gli esercizi

BENVENUTI!


QUESTO LIBRO È DI:

CLASSE: 1^A

MATERIA:

RELIGIONE

🌸 DISEGNATI QUI.



🌸 QUANTI ANNI HAI? COLORA LE CASELLE CON I PALLINI DEL COLORE GIUSTO. POI COMPLETA.

5 = ARANCIONE

6 = ROSSO


7 = BLU

8 = VERDE


10 HO ___ ANNI

•	•	•	•	•	•	•	•	•	•
•	•	•	•	•	•	•	•	•	•
•	•	•	•	•	•	•	•	•	•
•	•	•	•	•	•	•	•	•	•
•	•	•	•	•	•	•	•	•	•

UNA NUOVA AVVENTURA



CIAO, IO SONO PIUMA.
VIENI CON ME E IL MIO
AMICO PETTI NEL GIARDINO
DELLA GIOIA. CHE
EMOZIONE!



INCOLLA LA SAGOMA DI PETTI
DOVE PREFERISCI.



🌸 RIPASSA I TRATTEGGI DEL SOLE
E DELLA NUVOLA E COLORA.

🌸 QUALI ESPRESSIONI HANNO I FIORI
DEL GIARDINO? RACCONTA.

🌸 E TU? CHE EMOZIONE PROVI OGGI?
DISEGNALA NEL FIORE BIANCO,
POI COLORALO.

SI VA A SCUOLA!

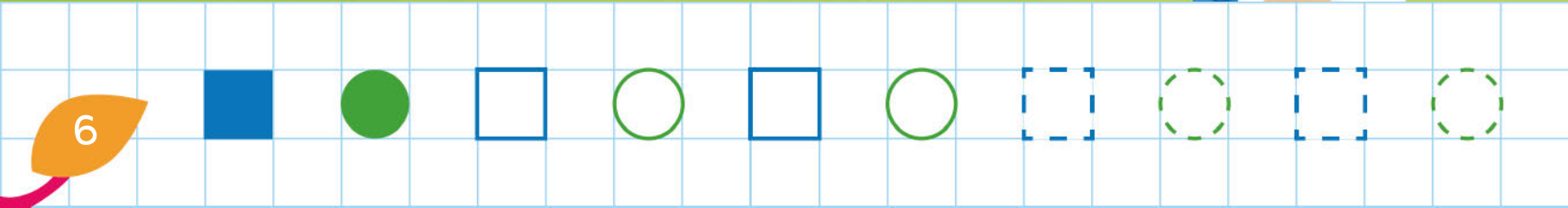
SEGUI PIUMA PER ARRIVARE A **SCUOLA**.
QUI INCONTRERAI TANTI AMICI!



OGGI È IL
PRIMO GIORNO
DI SCUOLA!



EVVIVA!





🌸 PARTI DAL ❤️ E RIPASSA IL PERCORSO.

🌸 RIPASSA LA PAROLA **SCUOLA** E FINISCI DI COLORARE IL DISEGNO.



CON UNA
CANZONE
BENVENUTI
A SCUOLA



In Guida: il testo della canzone.

IN CLASSE

PROPRIO COME UNA CASA,
LA SCUOLA HA TANTE
STANZE: LE AULE.
QUI POTRAI **IMPARARE**
MOLTE COSE NUOVE.

QUANTI SPAZI
DA ESPLORARE!



LA CLASSE DELLA _____



OROLOGIO

BANCO



🌸 RIPASSA LE PAROLE TRATTEGGIATE NEL DISEGNO.

🌸 COLORA IL CARTELLINO CON LA PAROLA **GIOIA**, POI SCRIVILA SOPRA LA PORTA DELLA CLASSE.

NOIA

GIOIA

GIOCO

🌸 OSSERVA IL DISEGNO. POI SOTTOLINEA LA PAROLA GIUSTA.

- LA CATTEDRA È **DAVANTI** / **DIETRO** ALLA MAESTRA.



🌸 E ORA RACCONTA COM'È LA TUA CLASSE.



INSIEME

NEL TUO ZAINO CI SONO
TANTI OGGETTI CHE TI
AIUTERANNO A **STARE BENE**
CON TUTTI.

 **COLORA GLI OGGETTI. POI CERCALI
NEL DISEGNO.**

I  SIETE VOI
TUTTI **INSIEME!**

LA  TIENE **UNITI.**

LA  SCRIVE **PAROLE AMICHE.**

LA  CANCELLA LE **PAROLE SCORTESI.**



...TUTTI INSIEME!



IL  CONSERVA LE **PAROLE IMPORTANTI**.

IL  AIUTA A RISPETTARE LE **REGOLE**.

... E CON IL  IMPARIAMO A **VOLerci BENE!**



A COME AMICIZIA

DI MOCI L M NO NON È MIC
 UN GESTO STR NO!
 SCUOL SI MO FELICI,
 QU CI SPETT NO T NTI MICI.
 NON C'È POSTO PER L NOI
 NEL GI RDINO DELL GIOI !



- 🌸 COMPLETA LA FILASTROCCA CON LA LETTERA A. POI PROVA A MIMARLA INSIEME AI TUOI COMPAGNI.
- 🌸 OSSERVA I DISEGNI E RACCONTA LA STORIA. POI SCRIVI **PRIMA** E **INFINE** NEI CARTELLINI GIUSTI.

W GLI AMICI






POI







È BELLO STARE INSIEME A SCUOLA
ED ESSERE AMICI!
DIVENTARE **AMICI** È SEMPLICE...
BASTA DARSI LA MANO!



CREO E IMPARO

PAG. 1

DIAMOCI LA MANO

LAVORA CON UN COMPAGNO O UNA COMPAGNA.
INCOLLA LE VOSTRE MANI QUI SOPRA E COMPLETA
LA PAGINA.



MATITE A COLORI

PIUMA TI REGALA CINQUE
MATITE CON DELLE
PAROLE IMPORTANTI.

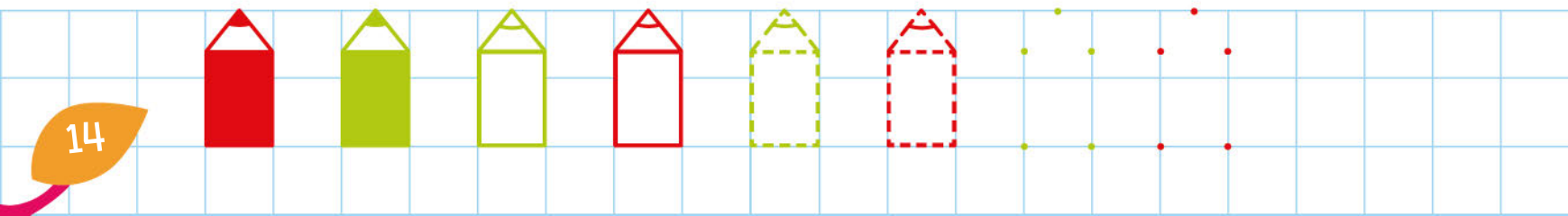



 RIPASSA LE PAROLE NELLE MATITE.

ASCOLTO QUANDO
GLI ALTRI PARLANO.



MANTENGO
LE PROMESSE.



IMPARO TANTE COSE
NUOVE.






COLLABORO CON TUTTI
I COMPAGNI.



OFFRO IL MIO AIUTO
E LE MIE COSE.



🌸 SEGUI I COLORI E RICOPIA
NELLE CASELLE LE LETTERE
COLORATE. QUALE PAROLA
SI LEGGE?



INCOLLA LE VIGNETTE
AL POSTO GIUSTO
E COMPLETA LE PAGINE.



CHE COSA FAI PER
STARE BENE CON
I COMPAGNI?




FACCIAMO RELIGIONE!

NEL TUO ZAINO CI SONO ANCHE
TANTI LIBRI. QUESTO È IL TUO
LIBRO DI RELIGIONE!

🌸 OSSERVA I LIBRI E CERCHIA
SOLO QUELLO DI RELIGIONE.



🌸 DISEGNA IL/LA TUO/A
INSEGNANTE DI RELIGIONE.
POI SCRIVI IL SUO NOME.



🌸 OSSERVA I DISEGNI E LE LETTERE. POI RIPASSA SOLO QUELLE CHE FORMANO IL NOME **GESÙ** E RACCONTA QUELLO CHE VEDI.



UN GIORNO SPECIALE

CIAO! OGGI A SCUOLA IL GIARDINIERE
EDO PIANTA UN ALBERO PER TUTTI
I BAMBINI DI CLASSE PRIMA:
CHE **EMOZIONE!**

VIENI
CON NOI?



UN REGALO PER TUTTI

LA MAESTRA REGALA
A OGNI BAMBINO
UN **SEME DI GRANO**.
CIASCUNO LO PIANTERÀ
VICINO AL NUOVO ALBERO.
IN PRIMAVERA DAL SEME
NASCERÀ UNA **NUOVA PIANTA**.

GRAZIE


PREGO



RIPASSA LE PAROLE
DELLA GENTILEZZA.

RELI MATEMATICA

QUALE PIANTA NASCERÀ IN PRIMAVERA?
SEGUI I NUMERI, UNISCI I PUNTINI E SCOPRILO.



IL MONDO È UN GIARDINO

GUARDA PIUMA, STA VOLANDO!
DALL'ALTO IL MONDO GLI SEMBRA
UN GRANDE GIARDINO PIENO DI **VITA**.
PIUMA VEDE **QUATTRO AMICI** SPECIALI
DELLA NATURA.



ARIA


TERRA

ACQUA



1 OSSERVA I DISEGNI E RIPASSA LE PAROLE TRETTEGGIATE.

ACQUA



ARIA

TERRA



FUOCO



DIO DÀ LA VITA AI QUATTRO AMICI E A TUTTO IL MONDO.

2 COLORA SOLO LE LETTERE CHE FORMANO LA PAROLA DIO.

C

D

A

I

V

L

M


P

T

O

TANTI COLORI

1 COLORA UN FIORE PER CIASCUNO DEI TUOI COMPAGNI.
POI CONTA CON L'AIUTO DELL'INSEGNANTE E COMPLETA.




NELLA MIA CLASSE CI SONO ___ BAMBINI.

2 COLORA LE PAROLE DELLA GENTILEZZA.




CHE MERAVIGLIA!

1 COMPLETA LA CORNICE. POI DISEGNA IL GIARDINO PIÙ BELLO CHE CONOSCI. USA TUTTI I COLORI CHE HAI!



2 COLLEGA CORRETTAMENTE, COME NELL'ESEMPIO.



INSIEME NEL GIARDINO

PIUMA VIENE CON TE IN QUESTO
GIARDINO MERAVIGLIOSO.
ESPLORALO CON TUTTI I TUOI **SENSI!**

GUSTO

MANGI UN FRUTTO CON LA **BOCCA**.

OLFATTO

ANNUSI DEI FIORI
CON IL **NASO**.

VISTA

CON GLI **OCCHI VEDI** L'ACQUA
AZZURRA DI UN LAGHETTO.



ASCOLTI IL VENTO
CON LE ORECCHIE.

UDITO

TATTO

ACCAREZZI
UN CAGNOLINO
CON LA MANO.

ORA HAI VOGLIA DI UN ABBRACCIO E **PENSI**
A MAMMA E PAPÀ. **VI VOLETE BENE!**

1 CHE COSA PUÒ FARE PIUMA? E UN BAMBINO?
SEGNA CON UNA X E SPIEGA IL PERCHÉ.



VOLER BENE
AI GENITORI



MANGIARE
UN FRUTTO



VOLERE
UNA COCCOLA

RELI **ARTE**

OSSERVA L'IMMAGINE. CHE COSA RAPPRESENTA,
SECONDO TE? CERCHIA LA RISPOSTA.

