

ELISABETTA MARCHETTI

• CUSTODIRE

2

PAGINE
OPERATIVE

CREO
E IMPARO



Nel giardino della GIOIA

IRC per la SCUOLA PRIMARIA



CITTADINANZA
ATTIVA



competenze

COMPITI
DI REALTÀ



DIDATTICA
INCLUSIVA

- MAPPE
- LIBRO DIGITALE
ACCESSIBILE
- AUDIOLIBRO

DeA SCUOLA

theoremA



Che cosa trovi in questo libro?

Il mondo



Io custode



San Francesco



Il Natale



Giuseppe



Gesù: uomo e Dio



La Pasqua



I cristiani



La domenica



INDICE

Bentornati	3
☀ Da me a te	4
Impariamo dalla natura	5
Pronti per la seconda?	6
Siamo cresciuti!	7
☀ Dio, il custode della vita	8
Il mondo in pixel art	10
Piccoli grandi gesti	12
Custode anch'io!	13
Un mondo da custodire	14
Come mi comporto?	15
Il mondo: una grande famiglia	16
☀ Come tanti fiori	17
Un amico speciale	18
Nel giardino con Francesco	19
Il mondo che vorrei	20
I doni del creato	21
☀ Una tradizione che vive	22
☀ Giuseppe, il custode di Gesù	23
Un papà speciale	26
VERIFICA	27
☀ La vita al tempo di Gesù	28
La giornata di Gesù	30
Trova le differenze	31
La sinagoga	32
Gesù: il Figlio di Dio	33
Nella sinagoga	34
Il battesimo di Gesù	35
Gesù: il maestro	36
Chi è il prossimo?	37
Le parabole	38
Tanti diritti	39
Dio è padre	40
Che cos'è un miracolo?	42
COMPITO DI REALTÀ Io reporter	43
☀ Il miracolo più grande	44
Il re dei re	46
È Pasqua!	47
Gesù è vivo!	48
☀ I primi cristiani	49

Gesù appare agli apostoli	50
Maria, la mamma di Gesù	51
☀ È domenica!	52
Il vescovo: un apostolo	53
Tante preghiere	54
Un vescovo speciale	55
VERIFICA	56



Materiali per realizzare attività creative.

L'albero del tempo	57	L'orologio di Gesù	67
La nostra casa comune	59	La sinagoga	69
Il libretto della Natività	61	Il caleidoscopio di Pasqua	71
La casa pop-up	65		



Pagine e stimoli operativi per l'insegnamento trasversale dell'Educazione civica.

Io	9, 39
Io e gli altri	13, 16, 37, 54
Io nel mondo	12, 14-15, 20

Sull'eBook sono disponibili molti contenuti aggiuntivi indicati da questi simboli:



Guarda video, animazioni, gallerie di immagini

I colori della natura p. 4

La Basilica di San Francesco p. 18

Le tappe della vita di Gesù p. 25



Clicca ed esplora le immagini



Ascolta gli audio



Svolgi gli esercizi



Leggi e approfondisci



È inoltre disponibile la VERSIONE AUDIO e in ALTA LEGGIBILITÀ di tutti i testi base del volume

Codice di attivazione eBook: **vedi volume classe 1**

BENTORNATI!

L'albero che Edo ha piantato in giardino lo scorso anno è cresciuto e sta bene. Grazie al sole, all'acqua, alla terra, all'aria ma anche alle attenzioni e alla **cura** di tutti i bambini.



1 Che cosa hanno fatto i bambini nei confronti dell'albero? Metti in ordine i pezzi e scrivi la frase.



Da me a te

Dio crea gli elementi della natura e li affida a ogni uomo e a ogni donna. Con questi doni egli si prende cura della vita dei suoi figli perché è un padre. L'uomo si serve di questi doni e deve **custodirli** perché non sono suoi.

Il mondo è un tesoro preso in prestito che passa di mano in mano.

RICORDI?

Quali sono i quattro amici speciali della natura?

LESSICO

Custodire significa prendersi cura, proteggere.



RELI STORIA

Le **stagioni** sono i tempi della natura. In quale tempo sei adesso?

Mese: Stagione:



“ Papa Francesco dice: Dio si presenta sempre come un padre che ci prende nelle braccia, come dei bambini, ci carezza, ci custodisce, ci fa crescere: un Dio con cuore, con sentimenti. ”



Impariamo dalla natura

Se osservi un quadro sai che c'è un pittore che lo ha realizzato: non lo vedi, ma sai che c'è. Il quadro ti racconta qualcosa del cuore di chi lo ha dipinto. Così è per la natura: se la osservi con gli occhi del cuore, vedi le **impronte** del suo creatore e capisci **com'è Dio**.

generosa

immensa

viva

perfetta

sempre nuova

paziente



meravigliosa

1 Collega come nell'esempio.



Pronti per la seconda?

- Prima di cominciare, metti alla prova con questo cruciverba. Nelle caselle gialle leggerai una parola importante che accompagnerà il tuo percorso di quest'anno!



1. Il numero degli apostoli.
2. L'abito lungo che si indossava al tempo di Gesù.
3. A Pasqua Gesù...
4. La festa della nascita di Gesù.
5. Annuncia a Maria la nascita di Gesù.
6. Il creatore del mondo.
7. Figlio che, come Gesù, non ha fratelli.
8. Le persone che credono in Gesù.
9. La materia che ti fa conoscere la vita di Gesù.

Siamo cresciuti!

1 Di che cosa ha bisogno l'albero per crescere? E tu?
 Scrivi le parole al posto giusto; alcune puoi ripeterle.
 Poi rifletti: quali parole sono in comune?

cibo • acqua • concime • amore • gioco • luce • famiglia
 amici • aria • cura • tempo • terra • scuola



.....



.....

2 Completa e sottolinea le alternative giuste.
 Poi colora i quadratini: usa il blu per quello che si riferisce
 al corpo, il giallo alla mente e il rosso al cuore.

- Adesso ho anni.
- Ho i capelli più corti/lunghi e sono/non sono cresciut.....
 in altezza.
- Ho/non ho nuovi amici.
- In Italiano ho imparato a
- In Matematica so
- In Religione ho imparato a
- Sono felice quando gioco/regalo/presto/aiuto... ..
 perché
- Voglio bene a

Dio, il custode della vita

Dio custodisce la vita: protegge tutti, dal più piccolo essere vivente fino all'uomo e alla donna.

Anche gli uomini e le donne sono custodi gli uni degli altri e del mondo in cui abitano perché sono a immagine e somiglianza di Dio.

Nella Bibbia Dio dà ad Adamo il compito di dare un nome alle cose create, e così fanno i genitori quando danno il nome al loro figlio.

RICORDI?

Chi prepara il mondo in cui nascono i bambini e le bambine?



Dio fece un bellissimo giardino in Eden, con ogni sorta di alberi e buoni frutti, e vi pose l'uomo. Adamo coltivò con cura il giardino. Ma Dio si accorse che era solo e non ne fu contento. Allora Dio portò dall'uomo gli animali di tutte le specie. Adamo li vide e li chiamò: «Leone. Asino. Serpente. Rondine. Cammello. Cane...». Così trovò un nome per ciascuno di loro.


Adatt. da P. Parazzoli, *La Creazione*, in *Storie della Bibbia*



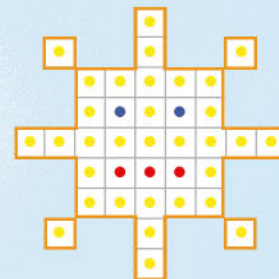
Avere un **nome** è importante!
Il nome unisce le persone
ed esprime l'affetto
tra di loro.
Chi ti chiama per nome
ti vuole bene!





1 Disegna le persone chi ti vogliono bene, poi scrivi i loro nomi.





Il mondo in pixel art



1 Osserva i puntini e colora gli elementi con la pixel art. Poi scrivi i loro nomi nei cartellini.

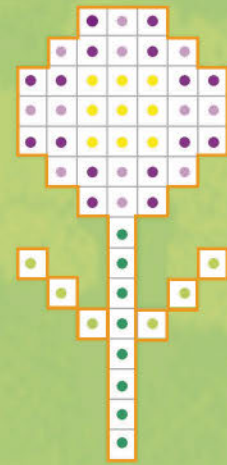

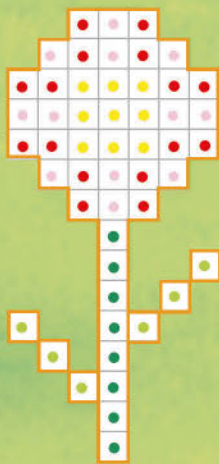





.....

.....

.....



.....





Piccoli grandi gesti

Il mondo è la **casa di tutti**, un luogo bello e accogliente in cui stiamo bene insieme. Per questo serve essere attenti e trattare la natura e gli esseri viventi con **rispetto**.

Noi siamo i custodi del creato!

Papa Francesco ha scritto una lettera con cui ci aiuta a vedere il mondo con gli occhi di Dio, per amarlo e custodirlo con **piccole azioni quotidiane**.



E io? Che cosa posso fare?

- Uso poca plastica e poca carta.
- Faccio la raccolta differenziata.
- Spengo le luci che non mi servono.
- Riduco il consumo di acqua.
- Riutilizzo gli oggetti.
- Non spreco il cibo.



CON UNA **CANZONE**

IL WALZER DEL MONDO



1 Colora di verde i cuori delle azioni corrette.





Custode anch'io!

A volte, gli uomini e le donne non custodiscono la natura e non si prendono cura degli altri. Capita purtroppo che le persone vengano rifiutate, cioè scartate e non amate.

Come posso prendermi cura degli altri?

- 🌸 Includo un compagno nel gioco.
- 🌸 Aiuto in un compito.
- 🌸 Presto il materiale e offro la merenda.
- 🌸 Non uso parole scortesie e non offendo.
- 🌸 Faccio compagnia alle persone sole.
- 🌸 Sto vicino a chi è in difficoltà.

Baden Powell, il fondatore del movimento scout, ha detto:

“ Il vero modo di essere felici è fare felici gli altri. Lasciate questo mondo migliore di come lo avete trovato. ”

Ogni essere vivente ha un valore infinito agli occhi di Dio. Niente e nessuno sia escluso o scartato!



CREO E IMPARO

PAG. 59: LA NOSTRA CASA COMUNE




Un mondo da custodire

1 Osserva l'opera qui accanto e rispondi a voce. Poi colora con cura il disegno.

- Che cosa vedi?
- Secondo te, perché il paese è disegnato in un vaso?
- Quale messaggio vuole esprimere il pittore?



Ivan Rabuzin, *Il mio mondo*





Come mi comporto?

1 Collega l'azione della colonna di sinistra (Se prima...) alla sua corretta conseguenza (Allora dopo...). Poi numera le scene.

Se prima...

Allora dopo...



2 Trascrivi le parole dei cartellini seguendo l'ordine dei numeri, come nell'esempio. Poi rifletti con i compagni sul significato della frase.

Se le

Il mondo: una grande famiglia

Tutti gli uomini e le donne del mondo sono figli di Dio Padre.

Se sono figli, che cosa sono fra loro?

Fratelli e sorelle nel ❤️!

Tutte le bambine e i bambini sono legati tra di loro e al mondo intorno, come se un filo prezioso e invisibile li unisse **tutti insieme**.



Ognuno di noi è un "pezzo" importante del **puzzle del mondo**. Quando si sta insieme si è felici; allora il mondo è completo e bellissimo.

1 Completa il puzzle: disegna e colora.



Come tanti fiori

Dio è come un buon giardiniere che pianta tanti **fiori speciali**. Nel suo giardino cura e protegge ogni suo fiore, che è unico e diverso dagli altri.

Prendersi cura è un gesto che ricorda quello di Dio. Chi si prende cura delle persone e della natura vede in esse l'immagine di Dio che le ha create. Per questo le ama in modo speciale, pensando di rivolgere il suo amore a Dio stesso.



1 Ascolta dall'insegnante la storia della vita di alcune persone speciali.



Parto da me

Come ti prendi cura della natura?
E dei tuoi familiari? E dei tuoi amici?
Racconta.

Un amico speciale

Francesco vuole bene a Dio e guarda il mondo con gli **occhi del cuore**.



1 Un giorno Francesco sente la voce di Gesù nella chiesa di San Damiano.

2 Francesco così decide di dedicarsi completamente a Gesù e di annunciare il Vangelo a tutti.

3 Negli ultimi anni della sua vita, Francesco continua a ringraziare Dio in un modo speciale per i doni del creato.



Nel giardino con Francesco

Francesco si rivolge alla natura e ai suoi elementi chiamandoli **madre**, **fratello** e **sorella**.

Per lui ogni creatura è buona perché è a immagine e somiglianza di Dio.

Francesco è protagonista di tanti episodi; eccone due...

Un bastone diventa albero



Tre briganti diventano frati



RELI MATEMATICA

Risolvi le addizioni, poi scrivi nelle caselle le lettere corrispondenti ai risultati. Scoprirai chi è San Francesco.

$2 + 9 = \underline{\quad} A$	$13 + 6 = \underline{\quad} T$
$14 + 3 = \underline{\quad} O$	$8 + 5 = \underline{\quad} R$
$8 + 7 = \underline{\quad} P$	$16 + 4 = \underline{\quad} N$

San Francesco
 è il d'Italia.
 15 11 19 13 17 20 17



Il mondo che vorrei

1 Inserisci le parole seguenti al posto giusto e scopri la **regola d'oro** per vivere bene ed essere felici nel creato!

padrone • dono • rispettarla • godere

La Terra è un per tutti gli uomini e le donne: ognuno di noi ha il diritto di dei suoi frutti e il dovere di Nessuno di noi è il della natura!

2 Ricopia nel mondo solo le parole che fanno bene a te e all'ambiente.



- proteggere
- inquinare
- bruciare
- rispetto
- sprecare
- pulire
- dimenticare
- condividere
- distruggere
- amore
- donare
- cura

I doni del creato

Nel **Cantico delle creature**, una preghiera che è anche un canto, Francesco loda Dio per i doni della natura.

1 Osserva il disegno e completa il Cantico; i numeri nascosti ti aiutano. Poi colora.



Ti lodo, o Signore, per tutte le tue creature specialmente per Fratello (1), che illumina il giorno, per Sorella (2) e le (3), così chiare, preziose e belle, per Fratello (4), per Sorella (5) così chiara e preziosa e pura, per nostra Madre (6) che ci fa vivere e produce molti frutti e fiori ed erba, per Fratello (7) che è giocoso e forte.





Maestra, sarò l'angelo Gabriele del presepe vivente!



Che bello! Bambini, a far nascere la tradizione del **presepe** è stato San Francesco.

Una tradizione che vive

Nel 1223 Francesco è a Greccio e decide di rappresentare la nascita di Gesù. Francesco fa preparare una stalla e fa portare del fieno, un bue e un asino. I frati e tutti gli abitanti si riuniscono: il bosco risuona di voci e la notte risplende di luci. Francesco è davanti alla mangiatoia pieno di bontà e ha una **visione**: gli pare di vedere il Bambino Gesù dormire. Si avvicina e lo sveglia. Quella sera ogni persona torna a casa piena di **gioia**.

LESSICO

Presepe significa "stalla", "mangiatoia".

RELI ARTE



Giotto, *Il presepe di Greccio*, affresco della Basilica di Assisi

Che cosa hanno intorno alla testa i due personaggi qui sopra? Secondo te, chi sono?



CREO E IMPARO

PAG. 61: IL LIBRETTO DELLA NATIVITÀ



Giuseppe, il custode di Gesù

Dio, il padre di Gesù, chiede a Giuseppe di custodire il bambino insieme a Maria, sua madre. Giuseppe è **premuroso** e ubbidiente, come Maria. Dà il suo amore a lei e a Gesù in tanti modi.

LESSICO

Il **censimento** serve a conoscere il numero di persone che abitano in un certo luogo.

1

Prendi con te Maria e il suo bambino. Non temere!

2

Ordino un censimento!

Giuseppe accoglie il Figlio di Dio.

Parte per Betlemme con Maria, che è in attesa di Gesù.

3

Mostra il Figlio di Dio.

LA STORIA
CONTINUA... →

4

Riconosce il bambino come suo figlio e gli dà il nome **Gesù**.

5

EGITTO

Fuggi!

Protegge la vita di Gesù da Erode.

6

Non c'è più pericolo. Torna!

Riparte per Nazaret.

7



Insegna a Gesù il suo mestiere di falegname.

8



Va con Maria e con Gesù al Tempio di Gerusalemme per festeggiare la Pasqua.

1 Ascolta dall'insegnante gli episodi della vita di Giuseppe.

2 Traccia il percorso che porta Giuseppe da Gesù. Poi raccogli le lettere e completa la frase.

Giuseppe è come un per Gesù.

